



Halbjahresbericht 2005/06

(01.10.2005 – 31.03.2006)



The Central Communication Unit

CYCOS



Sehr geehrte Damen und Herren,
sehr geehrte Aktionäre und Geschäftspartner,
liebe Mitarbeiterinnen und Mitarbeiter,

zum Ablauf des ersten Halbjahres des laufenden Geschäftsjahres 2005/06 kann der Cycos-Konzern weitere deutliche strategische wie auch monetäre Erfolge der bereits im abgelaufenen Geschäftsjahr 2004/05 konsequent umgesetzten und weiter fortgeführten Wachstumsstrategie verzeichnen.

Im Rahmen des primär fokussierten Ziels „Wachstum“ wurden der indirekte Partnervertrieb weiter ausgebaut, das bestehende Partner Enabling-Programm zielführend optimiert sowie weitere potentielle strategische Partner verstärkt auch im Ausland kontaktiert.

Der wichtigste Teil der Wachstumsstrategie des Cycos-Konzerns zur nachhaltigen Erreichung der strategischen Ziele ist unverändert die Investition in das Personal und die Förderung des eigenen know-hows. So wurden nach der Einstellung von 45 neuen Mitarbeitern im abgelaufenen Geschäftsjahr 2004/05 im Verlauf des ersten Halbjahres des laufenden Geschäftsjahres 2005/06 weitere 12 Mitarbeiter im Konzern eingestellt; zum 31.03.2006 sind insgesamt 219 Mitarbeiter bei der Cycos AG und deren Tochtergesellschaft in Frankreich beschäftigt.

Im Bereich Marketing und Events hat der Konzern seine Aktivitäten intensiviert. So wurden die Corporate Identity wie auch der Internetauftritt strategisch angepasst und auf sämtliche Kommunikationswege adaptiert. Erstmals seit drei Jahren war Cycos mit einem eigenen Stand auf der CeBIT vertreten; neben bewährten Unified Communications-Lösungen waren Neuerungen aus den Bereichen CRM- und Portalintegration sowie die SAP-Integration von der Cycos-Lösung mrs die Hauptthemen. In zahlreichen gezielten Partnerveranstaltungen wurden spezifische prozess- und branchenbezogene Lösungsansätze präsentiert.

Umsatz und Auftragseingang


Der Konzern konnte das erste Halbjahr des laufenden Geschäftsjahres 2005/06 im Vergleich zum Vorjahr erneut mit einem deutlichen Umsatzanstieg abschließen. So wurde eine konzernweite Steigerung der Umsatzerlöse auf € 9,73 Mio. (1. Halbjahr 2004/05: € 8,74 Mio.) erreicht. Die Hauptumsatzquellen ergaben sich nach wie vor aus den Geschäftsbereichen OEM, F&E sowie aus dem Projektgeschäft. Der Anteil von Siemens am Gesamtumsatz betrug im ersten Halbjahr des aktuellen Geschäftsjahres 52%.

Ebenso erfreulich verlief der konzernweite Auftragseingang, der sich in diesem Zeitraum auf € 9,90 Mio. (1. Halbjahr 2004/05: € 9,01 Mio.) belief.

Ergebnis

Zum Ende des ersten Halbjahres des vom 01.10.2005 bis 30.09.2006 laufenden Geschäftsjahres 2005/06 weist der Cycos-Konzern ein EBIT in Höhe von € -0,66 Mio. (1. Halbjahr 2004/05: € -0,78 Mio.) auf.

Als Hauptgrund ist die erwähnte Steigerung der Personalkosten zu nennen. Zusätzlich ist der aus der anhaltenden Kommodisierung im Unified Communications-Markt einhergehende Preisverfall als Einflussfaktor zu nennen.



The Central Communication Unit

CYCOS

Im Bereich Forschung und Entwicklung ist die Freigabe des Release mrs 7.00 zum Ende September 2006 geplant. Den technischen Schwerpunkt dieser Version bildet die umfangreiche Bedienung der SIP-Anforderungen des Marktes, die Integrationsfähigkeit zusätzlicher Groupware-Systeme, die Berücksichtigung von Kundenanforderungen im Großkundensegment durch Hosting, sowie die weitere Vereinfachung der Installierbarkeit und die Erweiterung spezifischer Features des Systems.

Wir beabsichtigen, den Umsatz auch wieder in diesem Geschäftsjahr weiter leicht zu erhöhen, gehen jedoch

Ausblick

Im Zuge der fortschreitenden Vernetzung von internationalen Wirtschaftsprozessen und der Liberalisierung des Handels durch technischen Fortschritt ist der Cycos-Konzern durch seine Innovationskraft wie auch durch den gezielten Ausbau eines internationalen Partner-netzes bestens für die Zukunft gerüstet. Die Vertriebspartner durchlaufen einen ausgefeilten Schulungs- und Aufbauprozess, und eine kundennahe Betreuung und qualifizierter Service sind somit national wie international sichergestellt. Diese strategische Ausrichtung wird auch in der zweiten Hälfte des laufenden Geschäftsjahres 2005/06 konsequent fortgeführt.

zum jetzigen Zeitpunkt nicht davon aus, das EBIT des Vorjahres wieder erreichen zu können.

Wir halten die von uns eingeschlagene Wachstums- und Multi-Channel-Strategie und den damit verbundenen Personalaufbau weiterhin für den einzig richtigen Weg, um der Kommodisierung im Unified Communications-Markt und dem damit einhergehenden Preisverfall durch die Ausweitung unseres Absatzes und Umsatzes zu begegnen.

Konzern Bilanz

(ungeprüft)

Aktiva	31.03.2006 in TEUR	30.09.2005 in TEUR
Kurzfristige Vermögensgegenstände		
Liquide Mittel	21	142
Forderungen aus Lieferungen und Leistungen	4.141	3.454
Forderungen gegen Unternehmen im Verbundbereich	33.813	35.197
Vorräte	269	291
Latente Steuern	8	8
Sonstige kurzfristige Vermögensgegenstände	507	292
	38.759	39.384
Langfristige Vermögensgegenstände		
Sachanlagevermögen	986	1.003
Immaterielle Vermögensgegenstände	971	999
Latente Steuern	1.809	1.724
	3.766	3.726
Aktiva gesamt	42.525	43.110
Passiva	31.03.2006 in TEUR	30.09.2005 in TEUR
Kurzfristige Verbindlichkeiten		
Verbindlichkeiten aus Lieferungen und Leistungen	326	260
Rückstellungen	1.086	1.345
Verbindlichkeiten aus Ertragsteuern	235	235
Latente Steuern	55	55
Sonstige kurzfristige Verbindlichkeiten	1.339	1.598
	3.041	3.493
Langfristige Verbindlichkeiten		
Latente Steuern	260	280
Pensionsrückstellungen	82	82
	342	362
Eigenkapital		
Gezeichnetes Kapital	7.775	7.760
Kapitalrücklage	29.412	29.364
Gewinnrücklagen	2.131	2.131
Konzernjahresfehlbetrag	-176	0
	39.142	39.255
Passiva gesamt	42.525	43.110

Konzern Gewinn- und Verlustrechnung

(ungeprüft)

	01.10.2005- 31.03.2006 in TEUR	01.10.2004- 31.03.2005 in TEUR
Umsatzerlöse	9.734	8.742
Herstellungskosten der zur Erzielung der Umsatzerlöse erbrachten Leistungen	-4.252	-4.087
Bruttoergebnis vom Umsatz	5.482	4.655
Vertriebskosten	-3.012	-2.415
Allgemeine Verwaltungskosten	-1.350	-1.316
Forschungs- und Entwicklungskosten	-2.157	-1.862
Sonstige betriebliche Erträge und Aufwendungen	374	163
Betriebsergebnis	-663	-775
Zinserträge / -aufwendungen	386	330
Ergebnis vor Steuern vom Einkommen und Ertrag	-277	-445
Steuern vom Einkommen und Ertrag	-101	-176
Konzernjahresüberschuss / -fehlbetrag	-176	-269
Ergebnis je Aktie in EUR (unverwässert)	-0,02	-0,03
Ergebnis je Aktie in EUR (verwässert)*	n.a. / k.A.	n.a. / k.A.
Durchschnittliche im Umfeld befindliche Aktien (unverwässert) in Tausend	7.768	7.747
Durchschnittliche im Umfeld befindliche Aktien (verwässert) in Tausend*	n.a. / k.A.	n.a. / k.A.
Durchschnittliche Anzahl der Mitarbeiter	218	182

* Verwässerte Ergebnisse je Aktie wurden nicht berechnet, sofern sie negativ waren.

Konzern Kapitalflussrechnung

(ungeprüft)

	01.10.2005- 31.03.2006 in TEUR	01.10.2004- 31.03.2005 in TEUR
Zahlungsströme aus betrieblicher Tätigkeit		
Jahresüberschuss (vor Steuern)	-277	-445
Jahresüberschuss (nach Steuern)	-176	-269
Anpassungen:		
Abschreibungen	537	508
Veränderungen Aktiva / Passiva		
Veränderungen Vorräte	23	30
Veränderungen Forderungen aus Lieferungen und Leistungen	-688	-797
Veränderungen Verbindlichkeiten aus Lieferungen und Leistungen	66	-381
Veränderungen in Steuerrückstellungen / Latente Steuern	-105	-194
Sonstige Veränderungen	-719	-373
Zahlungsmittelsaldo aus betrieblicher Tätigkeit	-1.062	-1.476
Zahlungsströme aus dem Investitionsbereich		
Zugänge / Abgänge Anlagevermögen	-506	-588
Zahlungsmittelsaldo aus dem Investitionsbereich	-506	-588
Zahlungsströme aus dem Finanzierungsbereich		
Ausübung Stock Options	63	63
Zahlungsmittelsaldo aus dem Finanzierungsbereich	63	63
Veränderung flüssiger und ähnlicher Mittel	-1.505	-2.001
Finanzmittelfonds am Anfang der Berichtsperiode	35.339	35.357
Finanzmittelfonds am Ende der Berichtsperiode	33.834	33.356

Aktien

	Aktien	Wandelschuldverschreibungen
Vorstand	0	0
Aufsichtsrat	0	0

Entwicklung des Konzern Gesamteigenkapitals

(ungeprüft)

	31.03.2006 in TEUR	30.09.2005 in TEUR
Gezeichnetes Kapital		
Bestand am Beginn des Jahres	7.760	7.738
Ausgabe von Aktien (Ausübung Stock Options)	15	22
Bestand am Ende des Jahres	7.775	7.760
Kapitalrücklagen		
Bestand am Beginn des Jahres	29.364	29.296
Ausgabe von Aktien nach Börsengang	35	48
Einlage Stock Options	13	20
Bestand am Ende des Jahres	29.412	29.364
Gewinnrücklage		
Bestand am Beginn des Jahres	2.131	1.142
Konzernjahresüberschuss / -fehlbetrag	0	989
Bestand am Ende des Jahres	2.131	2.131
Bilanzgewinn		
Bestand am Beginn des Jahres	0	0
Konzernjahresüberschuss / -fehlbetrag	-176	989
Einstellung in Gewinnrücklage	0	-989
Bestand am Ende des Jahres nach Verrechnung	-176	0
Summe Eigenkapital der Anteilseigner	39.142	39.255

Erläuterungen zum Halbjahresbericht per 31.03.2006

- Die Erläuterungen beschränken sich auf wesentliche Bilanzierungs- und Bewertungsmethoden sowie auf Vorgänge von besonderer Bedeutung. Sie umfassen nicht den Umfang, der nach US-GAAP für einen Jahresbericht vorgeschrieben ist.
- Die Börseneinführungskosten mindern die Kapitalrücklage auf einer Nachsteuer-Basis.
- Die Aktivierung des Erstattungspotentials aus steuerlichen Verlustvorträgen erfolgte im Einklang mit der Ergebnisplanung. Eine Nutzung des aus den Verlustvorträgen resultierenden Erstattungspotentials erscheint hierbei wahrscheinlich.
- Das Ergebnis je Aktie wurde auf der Grundlage des gewichteten Durchschnitts-Aktienbestandes berechnet.
- Aktienoptionsprogramme werden nach SFAS 123 bewertet. Im Berichtshalbjahr wurden Stock Options ausgeübt.
- Entwicklungskosten werden gemäß SFAS 86 aktiviert.
- Im Berichtszeitraum haben keine Transaktionen im eigenen Wert stattgefunden.
- Das Konzernjahresergebnis des Geschäftsjahres 2004/05 (TEUR 989) wurde in die Gewinnrücklagen eingestellt.

Cycos AG

Joseph-von-Fraunhofer-Str. 7

52477 Alsdorf

Germany

Tel. +49 (0) 2404 - 901-0

Fax +49 (0) 2404 - 901-100

www.cycos.com

Investor Relations

Kathrin Alt

Tel. +49 (0) 2404 - 901-444

Fax +49 (0) 2404 - 901-330

E-Mail: ir@cycos.com

Impressum

Herausgeber: Cycos AG

Abschluss: Norbert Eschweiler (Cycos)

Text: Kathrin Alt (Cycos)

Gestaltung: Thomas Kriegbaum (Cycos)

© 2006 Cycos AG – HB-001-D-05-2006

Alle erwähnten Produktnamen sind Warenzeichen oder eingetragene Warenzeichen der erwähnten Hersteller.

Änderungen und Irrtümer vorbehalten.